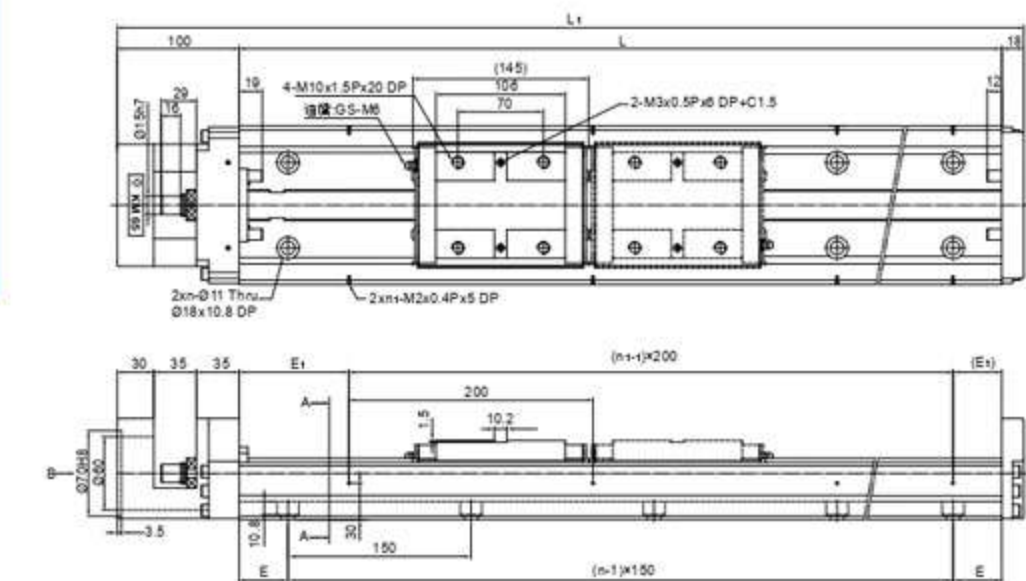
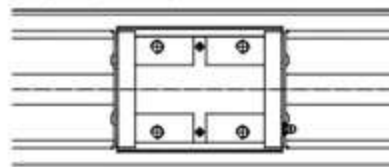


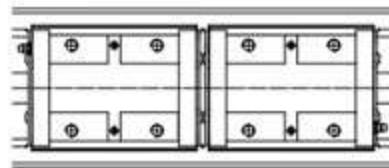
KM65標準型 (A、B型) 尺寸表



單一滑塊螺絲使用之油嘴方向



兩個滑塊螺絲使用之油嘴方向

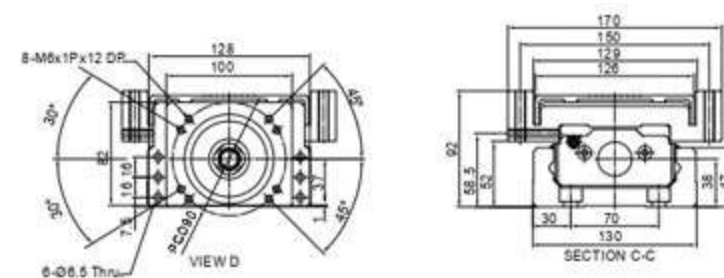
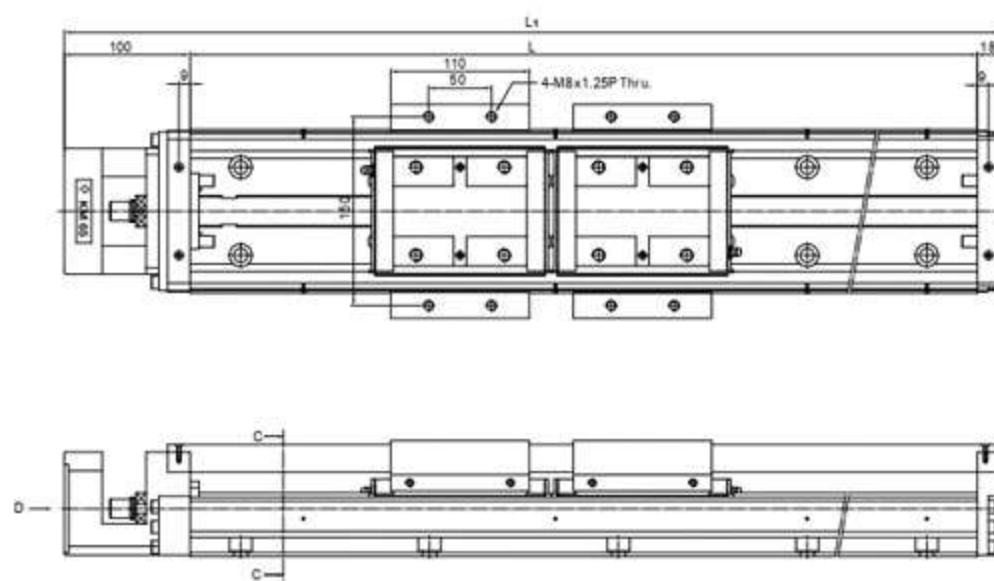


單位: mm

軌道長度 L	總長度 L ₁	最大行程範圍		E	n	E ₁	n ₁	總重量 (kg)	
		A型	B型					A型	B型
980	1098	800	655	40	7	90	5	31.60	34.60
1180	1298	1000	855	65	8	90	6	37.00	40.00
1380	1498	1200	1055	90	9	90	7	42.40	45.40
1680	1798	1500	1355	90	11	40	9	50.50	53.50

註: B型的最大行程為兩個滑塊螺絲緊密連接的數值。

KM65防護罩型 (A、B型) 尺寸表



單位: mm

軌道長度 L	總長度 L ₁	最大行程範圍		總重量 (kg)	
		A型	B型	A型	B型
980	1098	800	655	31.60	34.60
1180	1298	1000	855	37.00	40.00
1380	1498	1200	1055	42.40	45.40
1680	1798	1500	1355	50.50	53.50

註: B型的最大行程為兩個滑塊螺絲緊密連接的數值。